

## 니콘의 액세서리 & 소프트웨어

스피드라이트 SB-300

### 바운스 촬영이 가능한 소형 스피드라이트

빛을 피사체에 직접 쏘지 않고 천장이나 벽 등에 반사시켜 확산되도록 하는 바운스 촬영으로, 피사체에 생기는 부자연스러운 그림자를 완화시킵니다. 직접적으로 비추는 강한 빛과 달리 한층 부드러운 빛으로 자연스럽게 묘사할 수 있습니다.



스피드라이트 SB-500

### LED 라이트를 내장한 소형 스피드라이트

작고 가벼워 휴대가 편하며 바운스 촬영이 가능한 스피드라이트입니다. 고휘도 타입의 LED 라이트(3단계로 조도 변경 가능)를 탑재하여 자연광에 가까운 색채로 클로즈업 촬영이나 동영상의 보조광으로 사용할 수 있습니다. 카메라와 멀리 떨어진 곳에서도 다양한 각도로 라이팅을 편안하게 즐길 수 있습니다.



내장 플래시로 촬영



LED 발광으로 촬영

ViewNX-i

### 촬영한 사진이나 동영상을 원하는 대로 보고 편집할 수 있습니다.

소프트웨어 ViewNX-i를 이용하여 사진 및 동영상을 자유롭게 열람/편집할 수 있습니다. 화상 데이터 가져오기, 열람 기능을 비롯하여 사이즈 변경, 밝기 보정, 크롭, 기울기 보정, RAW 현상 등 다양하고 창의적인 이미지 편집이 가능합니다.



●ViewNX-i는 니콘 홈페이지에서 무료로 다운로드 할 수 있습니다.

Capture NX-D

### RAW 파일로 본격적인 사진 편집을 할 수 있습니다.

RAW 파일의 고화질 데이터를 활용하여 본격적인 이미지 수정을 하고자 하는 분을 위한 화상 현상 소프트웨어입니다. 노출 보정, 화이트 밸런스, 톤 조절과 함께 Picture Control을 활용해 사진의 분위기를 조절할 수 있습니다.



●Capture NX-D는 니콘 홈페이지에서 무료로 다운로드할 수 있습니다.

NIKON IMAGE SPACE

### 촬영한 사진이나 동영상을 저장하여 함께 공유할 수 있습니다.

촬영한 사진과 동영상을 마음껏 저장하여 함께 공유하고 싶을 때, 사진 공유 및 저장 사이트인 'NIKON IMAGE SPACE'를 이용하면 편리합니다. 스마트폰이나 태블릿에서도 쉽게 접속할 수 있고, Nikon 제품 사용자라면 20GB의 대용량 공간을 무료로 사용할 수 있습니다.



20GB FREE storage with NIKON IMAGE SPACE  
**NIKON IMAGE SPACE**  
<http://nikonimagespace.com>

니콘 디지털 카메라, 렌즈, 스피드 라이트, 소프트웨어 등의 구입 상담, 사용법 및 수리 관련 문의를 접수하고 있습니다.

(니콘 고객센터)

**080-800-6600** (수신자 부담 전화입니다. (무료))

운영시간: 9:00~18:00 월요일~금요일 (토요일, 일요일, 공휴일, 연말연시는 휴무)

전국 서비스 지정점 안내

서울	■강남 02-584-6788 ■용산 02-706-3511	■강북 02-991-9198 ■테크노마트 02-3424-4490 ■일산 031-901-6480	■남대문 02-752-9198 ■신도림 테크노 02-2068-1264 ■분당 031-719-5531
경기	■수원 031-248-8301		
인천	■부평 032-524-9198		
대전	■동구 042-673-1064	■서구 042-226-0409	
광주	■동구 062-232-3360	■서구 062-350-6630	
전북	■전주 063-251-7372		
대구	■중구 053-422-5700	■북구 053-381-1020	
경남	■창원 055-248-9198		
부산	■서면 051-818-0001	■중구 051-256-0370	
울산	■남구 052-261-0428		

**주의** 안전한 사용을 위해 제품을 사용하기 전에 사용설명서를 주의 깊게 읽어 주십시오. 일부 설명서는 CD-ROM만 지원합니다.

※기재된 사양 및 정보는 제조사의 상황에 따라 사전경고 또는 통지 없이 변경될 수 있습니다.



# D5600

# D3500



CAPTURE TOMORROW



**D5600**



**D3500**



이주니콘이미지코리아 | 06194, 서울특별시 강남구 테헤란로 440 포스코센터 서관 14층 (대치동 892) Tel : 080-800-6600(수신자 부담 전화) Fax : 02-2026-0029 <http://www.nikon-image.co.kr>



소중한 사람들과 함께 하는 모든 순간들.  
잊고 싶지 않은 추억을 니콘 DSLR로 담아보세요.

멀티 앵글 모니터와 터치 패널을 손쉽게 활용할 수 있는

**D5600**



컴팩트한 바디, 우수한 그림감, 초심자를 위한 가이드 모드까지.

**D3500**



NEW

니콘 DSLR 카메라의 기능

- 1 큰 빛망울과 배경 흐림 효과가 인상적인 사진을 촬영할 수 있습니다.
- 2 아이들이 뛰노는 순간도 놓치지 않습니다.
- 3 어두운 곳에서도 선명하게 촬영할 수 있습니다.

# 여러 각도로 촬영을 즐길 수 있는 터치 패널 & 멀티 앵글 모니터



DSLR 카메라  
**D5600**

터치 패널 & 멀티 앵글 모니터 탑재  
작고 가벼운 바디로 새로운 추억을 담는다.



터치 패널 & 멀티 앵글 모니터



언제 어디서나 신속하고 조용히 촬영할 수 있는 AF-P 렌즈를 18-55 VR 렌즈 KIT에 채용하였습니다.



Snap Bridge 지원	Wi-Fi 내장	Bluetooth 내장	터치 패널 멀티 앵글 모니터	유효화소수 2416만 화소	화상 처리 엔진 EXPPEED 4	자동 초점 포인트 39개 AF	최고 ISO 감도 25600
				광학로우패스 필터 제거 시장		고속 연속 촬영 최고 약 5fps	Full HD 지원 60P D-Movie

D5600 부속품 : Li-ion 충전식 배터리 EN-EL14a, 배터리 충전기 MH-24, 스트랩 AN-DC3, 바디 캡 BF-1B, 아이피스 DK-25  
D5600 18-55 VR 렌즈 KIT : D5600, AF-P DX NIKKOR 18-55mm 1/3.5-5.6G VR  
● 기록 매체는 별매입니다. ● 상품의 가격은 판매점으로 문의하여 주십시오. ● D5600에서 자동 초점을 사용할 수 있는 렌즈는 AF-S, AF-P, AF-I 렌즈입니다.  
● D5600에 내장된 Wi-Fi 기능, Bluetooth 기능은 SnapBridge 앱이 설치된 스마트폰 / 태블릿과 연결할 때만 활성화됩니다.  
● Wi-Fi 및 Wi-Fi 로고는 Wi-Fi Alliance의 상표 또는 등록 상표입니다.  
● Bluetooth의 워드 마크 및 로고는 Bluetooth SIG, Inc.가 소유한 등록 상표이며, 주식회사 니콘은 이를 마크 라이선스에 의거하여 사용합니다.

## 터치 패널 탑재

간단한 터치만으로 쉽게 조작할 수 있습니다.

터치 패널을 탑재하여, 스마트폰처럼 친숙하게 조작할 수 있어 DSLR 카메라가 처음인 사용자도 손쉽게 다룰 수 있습니다. 설정 및 촬영 시의 초점 이동 및 맞춘도 터치하여 간단히 조작할 수 있습니다. 화상을 열람할 때에도 스마트폰처럼 사진을 좌/우로 슬라이드 하여 볼 수 있습니다.



## 【설정 시】

손가락으로 스크롤하여 기능을 선택할 수 있습니다. 조리개, 셔터 속도도 터치로 간단하게 설정할 수 있습니다.



메뉴 설정도 손가락으로 스크롤하여 간단하게 선택



각종 설정도 info 화면에서 쉽게 터치하여 조작

## 【라이브 뷰 촬영 시】

초점을 맞추고 싶은 곳을 터치하고 손가락을 떼면 사진이 촬영됩니다. 동영상 촬영 시에도 화면을 터치하여 초점을 맞출 수 있습니다.



초점을 맞추고 싶은 위치를 터치하여 촬영



Picture Control 등의 효과를 실시간으로 화면에서 확인

## 【트리밍】

두 손 끝을 벌리거나 모아 화면을 확대/축소할 수 있습니다. 트리밍 할 부분을 설정하여, 원하는 부분만 빠르게 잘라낼 수 있습니다.



손가락으로 확대/축소하여 트리밍 할 부분 설정



원하는 부분만 빠르게 자르기 가능

## 동영상 진행률 표시바

사진을 더욱 쉽고 빠르게 탐색할 수 있습니다.

터치 조작에 '동영상 진행률 표시바'를 새롭게 탑재하였습니다. 손가락으로 바를 좌우로 슬라이드하면 앞뒤의 이미지를 빠르게 전환할 수 있습니다. 수많은 촬영된 사진들 중에서 찾고자 하는 한 장을 쉽고 빠르게 발견할 수 있습니다.



## 터치 Fn

파인더 촬영도 터치로 손쉽게 할 수 있습니다.

초점 포인트 이동, 조리개 값 변경 등의 8가지 기능 중 한 가지를 미리 선택하여 설정해 두면, 파인더를 들여다 보고 있는 상태에서도 엄지 손가락으로 모니터를 슬라이드하여 설정된 해당 기능을 조작할 수 있습니다.

## 멀티 앵글 모니터

자유로운 앵글로 색다른 사진을 촬영할 수 있습니다.

자유롭게 각도를 바꿀 수 있는 멀티 앵글 모니터를 탑재하여, 낮은 자세로 촬영하거나 복잡한 곳에서 촬영할 경우에도 편리한 라이브 뷰 촬영이 가능합니다. 하이 앵글 및 로우 앵글 등 다양한 각도의 사진에 도전할 수 있으며, 평소와 다른 새로운 시각에서 촬영된 사진을 즐길 수 있습니다.

## 로우 앵글



낮은 구도에서 새로운 시선으로 촬영

## 하이 앵글



높은 위치에서 촬영하여 높낮이를 표현

## 셀프 촬영



화상 모니터로 구도를 확인하며 셀프 촬영

## 작고 가벼우며, 콤팩트한 바디

부담 없이 휴대할 수 있는 바디, 보다 장시간 사용 가능한 배터리

손의 크기에 관계 없이 쉽게 사용할 수 있도록 뛰어난 그림감의 설계를 추구하였습니다. 고강도 탄소 섬유 복합 재료를 채용하여, 작고 가벼우며 콤팩트한 바디로 언제나 편하게 휴대하여 촬영을 즐길 수 있습니다. 1회 충전으로 약 970프레임\*을 촬영할 수 있는 고사양 배터리 & 저전력 설계로 여행 시 가지고 다니기에도 적합합니다.



작고 가벼워 사용하기 편리합니다.

\* CIPA 규격 준수, 사진 1매 촬영 모드, Bluetooth® 미사용 시.

● 본 페이지에 게재된 화상 중 일부는 참고용 이미지입니다.



• 카메라 : D5600 • 렌즈 : AF-S DX NIKKOR 10-24mm 1/3.5-4.5G ED • 촬영 모드 : 조리개 우선 자동, 1/200초, f/8 • 화이트 밸런스 : 자동 • ISO 감도 : 100 • Picture Control : 표준

## 압도적인 고화질로, 모든 장면을 아름답고 감동적으로 재현합니다.

### 니콘의 퀄리티 아름다움을 실현하는 니콘의 기술력

촬영하고 싶은 순간을 더욱 아름답게. 니콘은 'NIKKOR 렌즈', '2416만 화소 CMOS 센서', '화상 처리 엔진 EXPEED 4', 'Picture Control'의 4가지 기술력으로 압도적인 고화질을 실현합니다. 가족의 추억을 보다 아름답고 선명하게 기록합니다.

NIKKOR 렌즈	유�효화소수 2416만 화소 CMOS 센서	고성능 화상 처리 엔진 EXPEED 4	Picture Control
-----------	-------------------------	-----------------------	-----------------

### 최고 상용 ISO 감도 25600 어두운 곳에서도 흔들림 없이 선명하게

최고 상용 ISO 감도 25600의 고감도로, 어두운 곳이나 야간 촬영 시에도 빠른 셔터 속도로 촬영할 수 있습니다. 삼각대 없이도 흔들림 없는 선명한 사진을 찍을 수 있습니다. EXPEED 4의 뛰어난 노이즈 저감 처리로, 어떤 감도 영역에서도 아름답게 묘사합니다. 캠파이어 등 추억으로 남기고 싶은 장면도 플래시를 사용하지 않고, 분위기 그대로 기록할 수 있습니다.



랜턴의 불빛 아래에서도 현장감 가득히 재현합니다.

### 유�효화소수 2416만 화소 뛰어난 고화질로, 트리밍 후에도 선명하게 재현합니다.



뛰어난 광학 성능으로 정평이 나 있는 NIKKOR 렌즈가, 유�효화소수 2416만 화소 CMOS 센서의 묘사력을 이끌어 내어 선명하고 세밀하게 재현합니다. 사진 속에서 아이의 귀여운 모습만 확대하고 잘라내어 풍부한 고화질로 남길 수 있습니다.



□ : 트리밍 한 부분

• D5600은 광학 로우 패스 필터(OLPF)를 사용하지 않습니다.  
• D5600에 탑재된 고화소 CMOS 센서의 우수한 해상력과 NIKKOR 렌즈 본래의 묘사력을 최대한 이끌어내어, 피사체의 세밀한 부분까지 재현합니다.

## 움직임이 많은 장면도 선명하게 포착합니다.

### 39개 포인트 AF 시스템 달리는 모습도 흔들림 없이 재현합니다.

39개의 초점 포인트로 빠르게 움직이는 피사체도 선명하게 담아냅니다. 넓은 범위를 고밀도로 커버할 수 있으며, 달리고 있는 아이의 순간적인 표정까지 그대로 포착할 수 있습니다. 중앙의 포인트 9개에는 더욱 확실하게 피사체를 포착할 수 있도록 크로스 타입 센서를 채용하였습니다.



• 화면은 참고용 이미지로, 실제와 다를 수 있습니다.

### 파인더 촬영 움직이는 피사체를 더욱 확실하게 포착합니다.

오른손과 왼손, 이마 총 세 곳으로 카메라를 지지하여 촬영하는 DSLR 카메라 특유의 파인더 촬영을 할 수 있습니다. 세 곳에서 지지하기 때문에 손떨림이 적으며 움직이는 피사체도 더욱 안정적으로 추적할 수 있습니다. 피사체를 결정 후 누르는 셔터 소리의 기본 좋은 울림이 촬영을 한층 즐겁게 합니다.



### 최고 약 5fps의 고속 연속 촬영 연속 촬영으로 최고의 사진을 선택할 수 있습니다.

최고 약 5fps\*의 고속 연속 촬영(최대 100프레임\*)으로, 빠르게 움직이는 피사체의 결정적인 순간을 놓치지 않고 촬영할 수 있습니다. 연속으로 촬영한 사진 중 가장 마음에 드는 사진을 선택하여 남길 수 있습니다.



\* 1. JPEG 이미지 촬영 시 또는 12비트 RAW 이미지 촬영 시, 초점 모드 AF-C로, 사용자 지정 메뉴 41 [AF-C 모드 시 우선] 이 [일리스], 촬영 모드가 S(셔터 우선 자동) 또는 M(수동), 1/250초 이상의 고속 셔터 스피드, 그 외는 초기 설정일 경우, 14비트 RAW 이미지 촬영 시에는 약 4fps입니다.  
\* 2. SanDisk사의 16GB Extreme Pro SDHC 95MB/s UHS-I 메모리 카드를 사용한 경우.

## 사진과 동영상을 보다 다채롭게 재현합니다.

### 다채로운 효과 모드 / 이미지 편집 메뉴 다양한 특수 효과로 예술적인 사진을 재현합니다.

사진이나 동영상을 사용자만의 개성 있는 예술 작품으로 만드는 '특수 효과 모드'를 비롯하여 '장면 모드', '이미지 편집 메뉴' 등 다채로운 가공 및 편집 기능을 탑재하였습니다. 자유롭게 모드를 선택하여 예술 작품을 촬영하고 가공하여 즐길 수 있습니다.



팝 컬러



실루엣



고선명



포토 일러스트

### Full HD D-Movie 아름다운 묘사력으로 동영상도 선명하게 남길 수 있습니다.

1920x1080: 60p의 Full HD 동영상을 촬영할 수 있습니다. NIKKOR 렌즈의 뛰어난 묘사력으로, 동영상도 놀랄 만큼 선명하게 촬영합니다. ISO 감도 100~25600의 넓은 감도 영역으로 황혼이나 야경 등 어두운 곳에서도 노이즈가 적은 아름다운 동영상을 촬영할 수 있습니다. 또한, 입체감 있는 음질로 녹음할 수 있는 스테레오 마이크가 내장되어 있습니다. 별매인 스테레오 마이크 ME-1을 사용하면 더욱 깨끗한 음질의 동영상을 촬영할 수 있습니다.



촬영한 동영상과 사진을 고화질 TV로 즐길 수 있는 HDMI 출력을 지원합니다.

### 미속도(타임 랩스) 동영상 한 단계 더 발전한 표현에 도전할 수 있습니다.

천천히 변화하는 구름의 움직임이나 새벽, 황혼 등 다양한 장면 등을, 인상적인 동영상으로 카메라 내에서 간단히 생성할 수 있는 타임 랩스 동영상 기능을 탑재하였습니다.



# DSLR 카메라 D3500

컴팩트한 바디, 우수한 그림감!  
초심자를 위한 가이드 모드까지.



NEW



빠르고 조용하게 촬영할 수 있는 AF-P 렌즈를 렌즈 KIT에 채용하였습니다.



- Snap Bridge 지원
- Bluetooth 내장
- 가이드 모드 탑재
- 작고 가벼운 바디 약 415g\*
- 유연화소수 2416만 화소
- 최고 ISO 감도 25600
- 자동 초점 포인트 11개 AF
- 고속 연속 촬영 최고 약 5fps
- 화상 처리 엔진 EXPPEED 4
- Full HD 지원 60P D-Movie

\*무게는 배터리 및 SD 메모리 카드 포함, 바디 캡 제외.

D3500 부속품 : Li-ion 충전식 배터리 EN-EL14a, 배터리 충전기 MH-24, 스트랩 AN-DC3, 바디 캡 BF-1B, 아이피스 DK-25, D3500 18-55 VR 렌즈 KIT : D3500, AF-P DX NIKKOR 18-55mm f/3.5-5.6G VR

● 기폭 매체는 별매입니다. ● 상품의 가격은 판매점으로 문의하여 주십시오. ● D3500에서 자동 초점을 사용할 수 있는 렌즈는 AF-S의 E 타입, AF-S의 G 타입 또는 AF-P 렌즈입니다. ● D3500에 내장된 Bluetooth®기능은 SnapBridge 앱이 설치된 스마트폰/태블릿과 연결할 때만 활성화되는 기능입니다. ● Bluetooth®의 워드 마크 및 로고는 Bluetooth SIG, Inc.가 소유한 등록 상표이며 주식회사 니콘은 이들 마크를 라이선스에 근거하여 사용하고 있습니다.

## 사랑스럽게 웃는 아이의 모습을 매일 매일 선명하게 담아냅니다.

가볍고 콤팩트한 바디 & 손쉬운 조작

### 가볍고 작지만 실속 있는 바디로, 조작도 한 손으로 편안하게!

손이 작은 사람도 단단히 잡을 수 있는 슬림한 바디와 깊은 그립에, 압도적인 가벼움까지 실현하여 누구나 손쉽게 촬영할 수 있습니다. 긴 수명의 배터리 및 저전력 설계로 여행, 야외 등에서 많이 촬영하는 경우나 촬영한 사진을 함께 보며 즐길 때에도 편리합니다. 버튼의 레이아웃이 후면부 오른쪽에 배치되어 있어 한 손으로 조작하기 쉬우며, 나머지 왼손으로 렌즈를 받치면 손떨림을 최소화하여 촬영할 수 있습니다.

- 소형·경량 무게 약 415g\*
- 단단히 잡을 수 있는 깊은 그립
- 양 손이 편리해지는 심플한 조작
- 약 1590프레임 촬영 가능한\*2 긴 수명의 배터리

\*1 배터리 및 SD 메모리 카드 포함, 바디 캡 제외. \*2 CIPA 규격 준수.



조작성을 고려하여 뒷면 오른쪽에 집중적으로 배치한 조작 버튼



가방에 넣고 다닐 수 있는 콤팩트한 크기



깊어진 그립감으로 더욱 안정된 촬영 가능

가이드 모드

### 어려운 조작은 모두 카메라에게 맡기는 가이드 모드



필요한 조작을 카메라가 쉽게 알려주는 니콘만의 가이드 모드가 탑재되어 있습니다. 모드 다이얼을 GUIDE에 맞춘 후 촬영하고 싶은 장면을 고르면, 액정 모니터에 표시되는 설명에 따라 설정할 수 있습니다. 조리개 값 및 셔터 스피드 설정에 따른 변화도 어시스트 화면에서 확인할 수 있습니다. 상위 메뉴에서 "편집"을 선택하면 촬영 후의 화상 편집도 각 효과의 설명을 보면서 간단하게 바꿀 수 있습니다.



### 원하는 장면 모드로 촬영

- 자동 ● 플래시 사용 안 함 ● 원거리 피사체 ● 클로즈 업 ● 인물 ● 움직이는 피사체 ● 야경 인물 ● 야경 촬영



### 고급 기능을 사용하여 촬영

- 배경을 부드럽게 처리 ● 심도 깊게 ● 정지된 화상 (인물) ● 정지된 화상 (차량) ● 흐르는 물 표현 ● 붉은 석양 촬영 ● 밝은 사진 촬영 ● 어두운(로우키) 사진 촬영



장면 모드

### 촬영하고 싶은 사진에 맞춰 모드를 선택하기만 하면 되는 [장면 모드]



촬영하고 싶은 장면에 따라 다이얼에서 모드를 선택하는 것으로 간단하게 선명한 사진을 찍을 수 있습니다. 사용 빈도가 높은 [인물], [클로즈 업], [스포츠], [야경 인물] 4개 장면에 대응합니다. 카메라가 촬영 상황에 따라 최적의 설정을 조정해 주므로, 촬영하고 싶은 장면을 더욱 아름답게 표현할 수 있습니다.



스포츠



클로즈 업

● 본 페이지의 일부 화상은 이미지입니다.



• 카메라 : D3500 • 렌즈 : AF-P DX NIKKOR 18-55mm 1/3.5-5.6G VR • 촬영 모드 : 조리개 우선 자동, 1/160초, f/6.3 • 화이트 밸런스 : 자동 • ISO 감도 : 6400 • Picture Control : 표준

# 힘차게 뛰노는 아이의 모습도 놓치지 않고 담습니다.

최고 약 5fps의 고속 연속 촬영

**담고 싶은 장면을 확실하게 포착할 수 있습니다.**

최고 약 5fps\*1의 고속 연속 촬영(최대 100프레임\*2)으로 움직임이 빠른 피사체의 결정적 순간을 놓치지 않고 담을 수 있기 때문에, 연속으로 촬영한 사진 중 가장 마음에 드는 사진을 선택하여 남길 수 있습니다.



\*1 초점 모드가 수동 초점, 노출 모드가 셔터 우선 자동(S) 또는 수동(M), 셔터 스피드가 1/250초 이상, 그 외는 초기 설정인 경우.  
\*2 SanDisk사의 16GB Extreme Pro SDHC UHS-I 메모리 카드를 사용하여 ISO 감도가 ISO 100인 경우의 연속 촬영 속도를 유지한 채 촬영할 수 있는 프레임 수.

광학 파인더 촬영/라이브 뷰 촬영

**눈으로 쫓듯이 포착하는 광학 파인더 촬영**

빠른 움직임을 포착할 때에는 피사체의 움직임을 실시간으로 확인하며 촬영할 수 있는 광학 파인더 촬영이 편리합니다. 피사체 포착력이 뛰어난 11개의 초점 포인트와 고속 자동 초점으로 피사체를 한순간도 놓치지 않습니다. 인물, 풍경 촬영 등에 편리한 라이브 뷰 촬영도 큰 액정 모니터를 통해 쾌적하게 확인할 수 있습니다.




광학 파인더 촬영

라이브 뷰 촬영

11개의 AF 포인트 시스템

**자유로운 구도로 촬영할 때에도 높은 정밀도를 발휘하는 자동 초점**

피사체를 빠르고 정확하게 포착하는 11개의 초점 포인트를 이용한 자동 영역 AF를 탑재하여, 카메라가 자동으로 피사체를 판별하고 초점을 맞춥니다. 싱글 포인트 AF나 다이나믹 영역 AF, 3D-Tracking(11개)도 선택할 수 있습니다.



● 이미지는 실제 보이는 화면과는 다를 수 있습니다.

# 순수한 아이의 모습과 표정을 고화질로 남길 수 있습니다.

니콘의 퀄리티

**아름다움을 실현하는 니콘의 기술력**

D3500은 'NIKKOR 렌즈', '2416만 화소 CMOS 센서', '화상 처리 엔진 EXPEED 4', 'Picture Control'의 4가지 기술력으로 압도적인 고화질을 실현합니다. SLR 카메라를 처음 사용하시는 분들도 간단히 프로 사진가와 같은 아름다운 사진을 촬영할 수 있습니다.

<b>NIKKOR</b> 렌즈	유효화소수 <b>2416</b> 만 화소 CMOS 센서	화상 처리 엔진 <b>EXPEED 4</b>	Picture Control
---------------------	--------------------------------------	-----------------------------	--------------------

최고 상용 ISO 감도 25600

**어두운 곳에서도 사랑스러운 순간을 놓치지 않습니다.**

ISO 감도 100~25600의 넓은 감도 영역으로, 다양한 밝기의 촬영을 할 수 있습니다. 또한 화상 처리 엔진 EXPEED 4의 뛰어난 노이즈 저감 처리를 통해 어떤 감도 영역에서도 선명하고 아름답게 촬영할 수 있습니다. 빛의 양이 적더라도 빠른 셔터 속도로 찍을 수 있기 때문에, 어두운 수족관의 사진을 핸드 헬드 상태로 촬영할 때에도 손떨림이나 피사체의 흔들림 없이 자연스러운 분위기로 남길 수 있습니다.

유효화소수 2416만 화소

**확대하여 남기고 싶은 사랑스러운 아이의 얼굴**

유효화소수 2416만 화소로 피사체의 질감이나 디테일까지 세밀하게 재현합니다. 고화소 특유의 풍부한 화질로, 작게 찍힌 사진도 확대하여 어린이의 귀여운 표정을 잘라내어 고화질로 남길 수 있습니다.



사진의 일부분을 잘라내어 확대해도 선명하게 재현합니다.

□ : 트리밍 부분

● D3500에서는 광학 로우 패스 필터(OLPF)를 제거한 사양을 채용하였습니다. D3500에 채용된 고화소 CMOS 센서의 해상력과 NIKKOR 렌즈 본연의 묘사력을 최대한 이끌어내어 피사체의 세밀한 부분까지 선명하게 담아냅니다.

# 이미지를 원하는 대로 재현할 수 있는 다채로운 효과와 편집·가공 기능

다채로운 효과 모드

**예술적인 사진을 재현하는 10가지 특수 효과 모드**

사진이나 동영상상 자신만의 감성을 담은 예술 작품으로 만들고 싶을 때 유용한 10가지 효과 모드를 탑재하였습니다. 사진을 촬영한 후 [팝 컬러], [토이 카메라 효과], [고선명], [포토 일러스트] 등 특수 효과를 더하여 한층 더 창의적인 사진을 만들어 낼 수 있습니다.



고선명



팝 컬러



토이 카메라 효과

이미지 편집 메뉴

**20가지 이미지 편집 기능으로 자신이 원하는 사진을 재현할 수 있습니다.**

촬영한 사진을 한층 더 자신이 원하는 스타일로 편집할 수 있는 이미지 편집 메뉴를 탑재하였습니다. 원하는 부분만 잘라내는 [트리밍]이나 디오라마 효과로 표현할 수 있는 [미니어처 효과], 피사체의 윤곽을 선으로 묘사하는 [윤곽 살리기] 등의 기능을 이용하여 액정 모니터를 보면서 손쉽게 사진을 편집할 수 있습니다.

Full HD 지원 D-Movie

**아름다운 묘사력으로, 동영상도 선명하게 남길 수 있습니다.**

1920×1080: 60p의 Full HD 동영상을 지원합니다. NIKKOR 렌즈의 뛰어난 묘사력으로, 놀라울 정도로 선명한 영상을 재현할 수 있습니다. 카메라의 재생 기능에 "슬로우 모션"이 추가되어 드라마틱한 작품처럼 연출할 수도 있습니다.



촬영한 동영상과 사진을 고화질 TV로 즐길 수 있는 HDMI 출력을 지원합니다.

● 본 페이지의 일부 화상은 이미지입니다.


# 사랑하는 이들과의 소중한 추억을 SnapBridge로 생생하게 공유할 수 있습니다.

## SnapBridge

행복한 미소를 머금은 귀여운 아이들의 모습이 촬영할 때마다 스마트폰으로 자동 전송됩니다. 가족과 함께 만드는 멋진 추억을 SNS나 메일로 바로 공유할 수 있습니다.

- D3500은 Wi-Fi\* 미지원 기종이기 때문에, SnapBridge의 일부 사양이 타 제품과 다릅니다.
- Bluetooth®의 워드 마크 및 로고는 Bluetooth SIG, Inc.가 소유한 등록 상표이며, 주식회사 니콘은 이들 마크를 라이선스에 의거하여 사용합니다.

SnapBridge 어플리케이션  
**무료로 다운로드하여 바로 이용하실 수 있습니다.**



SnapBridge는 D5600, D3500과 스마트폰/태블릿을 무선으로 연결하는 전용 앱입니다. 본 앱은 Apple App Store® 또는 Google Play™에서 무료로 다운로드 할 수 있으며, 간단한 조작만으로 카메라와 연결할 수 있습니다.



SnapBridge를 이용한 자동 전송

### 촬영할 때마다 자동으로 전송되어 간단하게 공유할 수 있습니다.

카메라와 스마트폰/태블릿을 무선으로 연결하는 어플리케이션 'SnapBridge'를 지원합니다. 간단한 설정만으로 Bluetooth®를 이용하여 카메라와 스마트폰을 상시 연결할 수 있습니다. 셔터를 누를 때마다 200만 화소로 리사이징한 이미지(JPEG 한정)를 자동으로 전송합니다. DSLR 카메라만의 고화질 화상이나 귀여운 아이의 사진도 간단하게 SNS에 업로드하고 공유할 수 있습니다.



클라우드 서비스 지원

### 촬영한 이미지를 용량 제한 없이 저장할 수 있습니다.

2M(200만 화소) 상당의 이미지는 스마트폰/태블릿에서 무제한으로 'NIKON IMAGE SPACE'에 자동 업로드\*할 수 있습니다.


\* SnapBridge 앱에서의 업로드에 한해 2M(200만 화소) 상당의 사진은 매수 및 용량에 대해 제한 없이 업로드할 수 있습니다. JPEG 원본 이미지는 20GB의 제한이 있습니다. 또한, 서비스 이용을 위해서는 Nikon ID 등록이 필요합니다.



원격(리모트) 촬영

### 가족 사진도 스마트폰으로 원격 촬영할 수 있습니다.

스마트폰/태블릿을 리모컨으로 사용하여 촬영할 수 있습니다. 가족 사진이나 드넓은 풍경을 배경으로 셀프 촬영을 할 때 등, 다양한 상황에서 편리하게 이용할 수 있습니다. 또한 D5600에서는 스마트폰을 통해 기본적인 촬영 설정을 변경할 수 있습니다.




\* D3500에서는 스마트폰/태블릿에 카메라의 촬영 화상은 표시되지 않으며 셔터 버튼만 표시됩니다.

SnapBridge만의 편리한 기능

- 정보 추가 기능이 탑재되어 있어, 자신만의 코멘트를 추가하여 공유할 수 있습니다.
- 날짜/위치 정보도 자동으로 동기화되어, 언제 어디서 촬영하였는지 바로 확인할 수 있습니다.
- 카메라 펌웨어 업데이트 알림으로, 잊지 않고 업데이트를 할 수 있습니다.
- 1대의 카메라에 5대까지의 스마트폰/태블릿 등록이 가능합니다.\*

\* 동시 접속은, 카메라 1대 당 스마트폰/태블릿 1대에 가능합니다.

Wi-Fi® 기능이 내장되어, 고용량 화상도 SnapBridge를 이용하여 전송할 수 있습니다.



- D5600 모델만 지원
- Wi-Fi 및 Wi-Fi 로고는 Wi-Fi Alliance의 상표 또는 등록상표입니다.

터치로 간단하게 SnapBridge를 이용할 수 있는 'NFC 기능 지원'\*



- D5600 모델만 지원. \* Android™ OS만 지원합니다. 스마트 폰치가 NFC를 지원하지 않는 경우에만 작동합니다.

# 렌즈를 바꾸면 새로운 세상이 펼쳐집니다.



1억개 NIKKOR

### 조용하면서 빠른 자동 초점을 실현하는 AF-P 렌즈

AF 구동 시의 작동음이 조용하며, 고속으로 초점 맞출 수 있는 스테핑 모터를 내장한 렌즈 시리즈입니다. 동영상 촬영할 때 등 렌즈 구동음이 신경 쓰이는 경우에도 편하게 촬영할 수 있습니다.

선택 가능한 3가지 타입

- 표준 줌
- 광각 줌
- 망원 줌



다양한 장면을 촬영하고 싶을 때



뛰어난 AF 성능과 우수한 기동력을 가진 DX 표준 줌 렌즈  
**AF-P DX NIKKOR 18-55mm f/3.5-5.6G VR**  
 고속이면서 조용한 초점 맞출 수 있는 작고 가벼운 표준 줌 렌즈입니다. 비구면 렌즈(2매)를 채용한 뛰어난 광학 설계와 손떨림 보정 효과 4.0단\*(CIPA 규격 준수)의 VR 기구도 탑재하여, 처음 렌즈를 사용하시는 분들께 추천하는 렌즈입니다.

\* APS-C 사이즈의 촬영 소자를 탑재한 DSLR 카메라 사용 시, 최대 망원 측에서 측정.



여행 등 넓은 풍경을 촬영하고 싶을 때



가볍게 즐길 수 있는 작고 가벼운 초광각 줌 렌즈  
**AF-P DX NIKKOR 10-20mm f/4.5-5.6G VR**  
 본격적인 초광각 촬영을 즐길 수 있는, 작고 가벼운 초광각 줌 렌즈입니다. 비구면 렌즈 3매를 채용한 광학 설계를 통해 작고 우수한 묘사 성능을 실현합니다. 또한, 손떨림 보정 효과 3.5단\*(CIPA 규격 준수)의 VR 기구와 빠르고 조용한 초점 맞출, 우수한 클로즈업 성능으로 보다 쾌적한 촬영을 지원합니다.

\* APS-C 사이즈의 촬영 소자를 탑재한 DSLR 카메라 사용 시, 최대 망원 측에서 측정.



운동회나 동물원에서 촬영하고 싶을 때



뛰어난 AF 성능을 갖춘 가볍고 콤팩트한 초망원 줌 렌즈  
**AF-P DX NIKKOR 70-300mm f/4.5-6.3G ED VR**  
 조용하고 빠르게 초점을 맞출 수 있는, 작고 가벼운 망원 줌 렌즈입니다. 망원 촬영을 지원하는 손떨림 보정 효과 4.0단\*(CIPA 규격 준수)의 VR 기능도 탑재 하였습니다. ED 렌즈를 채용한 뛰어난 광학 성능을 갖추고 있어 운동회, 발표회 등 다양한 곳에서의 촬영이 가능합니다.

\* APS-C 사이즈의 촬영 소자를 탑재한 DSLR 카메라 사용 시, 최대 망원 측에서 측정.



배경 흐림 효과를 즐기고 싶을 때



가볍고 콤팩트한 니콘 DX 포켓 표준 렌즈  
**AF-S DX NIKKOR 35mm f/1.8G**

GR립 AF-P 렌즈는 사용 카메라에 제한이 있습니다. 사용이 가능한 경우에도 카메라 펌웨어 업데이트가 필요할 수 있습니다.  
 • 전체 기능을 사용 가능한 카메라: D5, D4 시리즈, DX, D850, D810 시리즈, D800 시리즈, D750, D610, D600, D500, D7500, D7200, D7100, D5600, D5500, D5300, D3500, D3400, D3300  
 • 일부 기능이 제한되지만 사용 가능한 카메라: D5200, FT1을 장착한 Nikon 1 시리즈  
 • 사용 불가능한 카메라: D3 시리즈, D2 시리즈, D1 시리즈, D700, D300 시리즈, D200, D100, D90, D80, D70 시리즈, D60, D50, D40 시리즈, D7000, D5100, D5000, D3200, D3100, D3000 및 필름 카메라  
 \* E 타입 AF-P 렌즈를 사용하는 경우의 카메라 제한 여부에 관해서는 니콘이미징코리아 홈페이지를 참고하여 주십시오.



근접 촬영을 손쉽게 즐기고 싶을 때



클로즈업 이외의 촬영도 즐길 수 있는 콤팩트한 마이크로 렌즈  
**AF-S DX Micro NIKKOR 40mm f/2.8G**

# D5600 새로운 추억을 만든다.



• 카메라 : D5600 • 렌즈 : AF-S DX NIKKOR 35mm f/1.8G • 조리개 값 : f/2.2 • 셔터 스피드 : 1/160초 • ISO 감도 : 200 • 초점 거리 : 35mm

# D3500 내가 사랑한 모든 순간



• 카메라 : D3500 • 렌즈 : AF-P DX NIKKOR 70-300mm f/4.5-6.3G ED VR • 조리개 값 : f/5.3 • 셔터 스피드 : 1/320초 • ISO 감도 : 1000 • 초점 거리 : 180mm



• 카메라 : D5600 • 렌즈 : AF-S DX NIKKOR 35mm f/1.8G • 조리개 값 : f/2.2 • 셔터 스피드 : 1/60초 • ISO 감도 : 400 • 초점 거리 : 35mm



• 카메라 : D3500 • 렌즈 : AF-P DX NIKKOR 70-300mm f/4.5-6.3G ED VR • 조리개 값 : f/5 • 셔터 스피드 : 1/500초 • ISO 감도 : 200 • 초점 거리 : 98mm



## 호환 가능한 액세서리

스피드라이트	D5600	D3500
스피드라이트 SB-5000	●	●
스피드라이트 SB-700	●	●
스피드라이트 SB-500	●	●
스피드라이트 SB-300	●	●
무선 스피드라이트 커맨더 SU-800	●	●
무선 리모트 스피드라이트 SB-R200*1	●	●
니콘 클로즈 업 스피드라이트 커맨더 키트 RIC1	●	●
TTL 조광 코드 SC-28	●	●
TTL 조광 코드 SC-29*2	●	●
핫 슈 어댑터 AS-15	●	●

\*1 마스터 플래시 또는 무선 스피드라이트 커맨더 SU-800이 필요합니다.  
\*2 SC-29로 SB-500/SB-300을 사용할 때에는 AF 보조광은 점등되지 않습니다.

배터리/배터리 충전기/AC 어댑터	D5600	D3500
Li-ion 충전식 배터리 EN-EL14a	●*	●*
배터리 충전기 MH-24	●*	●*
AC 어댑터 EH-5b*	●	●
파워 커넥터 EP-5A	●	●

\* 파워 커넥터 EP-5A와 함께 사용. \*은 부속품입니다.

리모컨	D5600	D3500
무선 리모컨 WR-1	●	
무선 리모컨 WR-R10	●	
무선 리모컨 WR-T10	●	
리모트 코드 MC-DC2	●	

USB 케이블/TV·비디오용 액세서리	D5600	D3500
USB 케이블 UC-E20	●	●
HDMI 케이블 HC-E1	●	●

마이크	D5600	D3500
무선 마이크 ME-W1	●	
스테레오 마이크 ME-1	●	

● 무선 리모컨 WR-1 / WR-R10 / WR-T10, 무선 마이크 ME-W1은 미국 수출 규격(EAR)을 포함하는 미국법의 대상이며 미국 정부 지정의 수출 규제 국가(쿠바, 이란, 북한, 수단, 시리아)로의 수출이나 반출 시에는 미국 정부의 허가를 필요로 하므로 주의하여 주십시오. 또한 수출 규제 국가는 변경되는 경우가 있으므로 자세한 내용은 미국 상무성으로 문의하여 주십시오.

## 배터리 수명 [충전된 Li-ion 충전식 배터리 EN-EL14a(1230mAh) 사용 시]

	D5600	D3500
촬영 가능 프레임 수 (CIPA 규격 준수*1)	약 970 프레임*2	약 1550 프레임*2
동영상 촬영 가능 시간*3	약 70분	약 75분

\*1 초기 설정 조건에서 30초 간격마다 촬영 렌즈를 가장 먼 곳에서부터 가장 가깝게 1회 왕복하는 포커싱 동작을 시행하여 1프레임 촬영, 라이브 뷰 촬영 없음, 셔터를 1회 릴리즈 (2회 중 1번은 내장 플래시를 완전 발광)한 후, D5600에서는 액정 모니터를 잠들기 후 소동될 때까지 방지하고 D3500에서는 액정 모니터를 4초간 잠들한다. 소동 후 버튼을 타이머가 꺼질 때까지 방지한다. 이후 같은 동작을 반복한다. 장착 렌즈는 AF-P DX NIKKOR 18-55mm 1/3.5-5.6G VR, 온도 23(±2)°C.

\*2 Bluetooth®를 사용하지 않을 때

\*3 배터리 수명 측정 방법을 정한 CIPA(카메라 영상 기기 공업회) 규격에 의한 실제 촬영 배터리 수명입니다. 장착 렌즈는 AF-P DX NIKKOR 18-55mm 1/3.5-5.6G VR, 온도 23(±2)°C. 카메라는 초기 설정 상태. - 화 동영상을 촬영으로 기록 가능한 최대 시간은 20분(1080/60p) 또는 1090(50p)입니다. - 하나의 동영상 파일로 기록 가능한 최대 파일 크기는 4GB입니다. - 카메라가 뜨거워졌을 경우, 연속 촬영 시간 내에도 동영상 촬영이 종료될 수 있습니다.

• 배터리의 충전 상태, 촬영 간격 및 메뉴 화면에서의 설정 조건 등 사용 환경에 따라 배터리 수명이 달라질 수 있습니다.

파인더용 액세서리	D5600	D3500
아이피스 DK-25	●*	●*
- 5.0m <sup>-1</sup>		
- 4.0m <sup>-1</sup>		
- 3.0m <sup>-1</sup>		
- 2.0m <sup>-1</sup>		
접안 보조 렌즈 DK-20C	●	●
0m <sup>-1</sup>		
+ 0.5m <sup>-1</sup>		
+ 1.0m <sup>-1</sup>		
+ 2.0m <sup>-1</sup>		
+ 3.0m <sup>-1</sup>		
아이피스 캡 DK-5	●	●
배울 앵글 파인더 DR-6	●	●
매그니파이어 DG-2*	●	●
아이피스 어댑터 DK-22	●	●

\*아이피스 어댑터 DK-22와 함께 사용. \*은 부속품입니다.

카메라 케이스	D5600	D3500
세미 소프트 케이스 CF-DC1		●
세미 소프트 케이스 CF-DC2	●	
세미 소프트 케이스 CF-DC7	●	●

바디 액세서리·기타	D5600	D3500
D5600/D5500용 액정 보호 필름 NH-DFL5500	●	
D3500/D3400용 액정 보호 필름 NH-DFL3500		●

스마트폰/태블릿용 앱	D5600	D3500
SnapBridge (각 스마트 디바이스의 앱 스토어에서 무료 다운로드 가능)	●	●

컴퓨터 관련 액세서리 (화상 처리 / 화상 관리 소프트웨어)	D5600	D3500
Camera Control Pro 2*	●	
Camera Control Pro 2 Upgrade*	●	
Capture NX-D (니콘 홈페이지에서 무료 다운로드 가능)	●	●
ViewNX-i (니콘 홈페이지에서 무료 다운로드 가능)	●	●

\*사용 환경에 따라 업데이트가 필요할 수 있습니다. 당사 홈페이지에서 다운로드 후 설치해 주십시오.  
<https://downloadcenter.nikonimglib.com/ko/> ● 상품의 가격은 판매점으로 문의하여 주십시오.

## D5600 각부 명칭



- 노출 보정 버튼/조리개 설정 버튼/ 플래시 보정 버튼
- 셔터 버튼
- 전원 스위치
- 커맨드 다이얼
- 라이브 뷰 스위치
- 동영상 촬영 버튼
- 촬영 모드 다이얼
- AF 보조광 램프/ 셀프 타이머 램프/적목 보정 램프
- 내장 플래시
- 플래시 장착부 (액세서리 슈)
- 스테레오 마이크
- 스피커

- 플레이스 모드 버튼/ 플래시 조광 보정 버튼
- Fn 버튼
- 단자 커버 (외부 마이크 입력 단자, USB 단자, 액세서리 터미널)
- 렌즈 분리 버튼
- 릴리즈 모드 버튼/셀프 타이머 버튼
- 멀티 앵글 액정 모니터
- 메뉴 버튼
- 아이 센서
- 파인더 접안창
- 시도 조절 다이얼

- Info 버튼
- AE/AF LOCK 버튼/보호 설정 버튼
- 재생 버튼
- N 마크(NFC 안테나부)
- HDMI 단자 커버
- ♯ 버튼
- 멀티 선택터
- OK 버튼
- 확대 재생 버튼
- 삭제 버튼
- SD메모리 카드 슬롯 커버
- SD메모리 카드 액세스 램프
- 축소/썸네일 표시 버튼/ 도움말 버튼

## D3500 각부 명칭



- 커맨드 다이얼
- 노출 보정 버튼/조리개 설정 버튼/ 플래시 보정 버튼
- 셔터 버튼
- 전원 스위치
- 동영상 촬영 버튼
- 모드 다이얼
- AF 보조광 램프/ 셀프 타이머 램프/적목 보정 램프
- 플래시 장착부(액세서리 슈)
- 내장 플래시
- 스피커
- 마이크(모노)
- 렌즈 분리 버튼

- 플레이스 모드 버튼/ 플래시 조광 보정 버튼
- 액정 모니터
- 단자 커버 (USB 단자, HDMI 단자)
- 파인더 접안창
- 시도 조절 다이얼
- Info 버튼
- AE/AF LOCK 버튼/ 보호 설정 버튼
- 라이브 뷰 스위치
- 재생 버튼
- 메뉴 버튼

- ♯ 버튼
- 멀티 선택터
- OK 버튼
- 릴리즈 모드 버튼/ 셀프 타이머 버튼
- SD 카드 커버
- 확대 재생 버튼
- 축소/썸네일 표시 버튼/ 도움말 버튼
- 삭제 버튼
- SD 카드 액세스 램프

